



REPUBLIKA E SHQIPËRISE
MINISTRIA E ARSIMIT
SPORTIT DHE RINISË

QENDRA E SHËRBIMEVE ARSIMORE

Nr. 4363 Prot.

(Lutemi referojuni në rast përgjigjeje)

Tiranë, më 06 . 11 .2020

URDHËR

Nr. 108, Datë 06/11/2020

**PËR MIRATIMIN E FORMULARËVE A1/A1Z DHE UDHËZUESVE PËRKATËS PËR
MATURËN SHTETËRORE 2021**

Në mbështetje të Ligjit nr. 69, datë 21.06.2012, "Për Sistemin Arsimor Parauniversitar në Republikën e Shqipërisë", i ndryshuar, të Vendimit të Këshillit të Ministrave nr. 78, datë 08.02.2006, "Për krijimin e Maturës Shtetërore dhe pranimet në shkollat e larta", i ndryshuar, të Vendimit të Këshillit të Ministrave nr. 1013, datë 10.12.2010, "Për krijimin e Agjencisë Kombëtare të Provimeve", i ndryshuar, të Udhëzimit të Ministrit të Arsimit dhe Sportit nr.8, datë 13.03.2017, "Për organizimin dhe funksionimin e Qendrës së Shërbimeve Arsimore dhe të Urdhrit të Ministrit të Arsimit, Sportit dhe Rinisë "Për miratimin e Rregullores së Maturës Shtetërore në Republikën e Shqipërisë",

URDHËROJ

1. Miratimin e formularëve A1/A1Z, grafikun e aplikimeve, si dhe udhëzuesve përkatës për Maturën Shtetërore 2021, sipas dokumenteve bashkëlidhur këtij urdhri.
2. Ngarkohen për zbatimin e këtij urdhri Qendra e Shërbimeve Arsimore, Agjencia e Sigurimit të Cilësisë së Arsimit Parauniversitar, Drejtoria e Përgjithshme e Arsimit Parauniversitar, Drejtoritë Rajonale të Arsimit Parauniversitar, Zyrat Arsimore Vendore dhe institucionet arsimore.

Ky urdhër hyn në fuqi menjëherë.

Rezana VRAPI

DREJTORI PËRGJITHSHËM



FORMULARI A1

PËR REGJISTRIMIN E MATURANTËVE NË MATUREN SHTETËRORE 2021

Plotësohet vetëm nga maurantët që përfundojnë shkollën e mesme në vitin 2021

I. Të dhëna personale.

Plotësohen nga mauranti.

1. Numri personal në letërnjoftimin ID _____
2. Emri: _____ Atësia: _____ Mbiemri: _____
3. Datëlindja: (dd/mm/vvvv) ____/____/____
4. Vendlindja e maurantit _____
5. Gjinia: Femër Mashkull
6. Adresa e e-mail-it _____ Telefoni i kontaktit maurantit/mbikëqyrësit: 06 _____
7. Do të aplikoni për studime jashtë vendit? Po Jo

II. Të dhëna shkollore.

Plotësohen nga mauranti.

8. Emri i qytetit/fshatit: _____
9. Emri i shkollës ku studion: _____

Plotësohen nga mbikëqyrësi.

10. ZVA _____
11. Indeksi i profilit: _____
12. Emërtimi i profilit _____
13. Klasa III / IV: Emërtimi i paralelit të klasës (A, B, C, D, E, F, G, H, I, J, K, L, M, N, O, P, Q, R, S, T)
14. Gjuha e huaj e detyruar që do të japë provim. D3

Plotësohen nga mauranti.

15. Lëndët me zgjedhje:

Lënda e zgjedhur Z

**LISTA E LËNDËVE ME ZGJEDHJE PËR GJIMNAZET, SHKOLLAT E MESME ARTISTIKE
DHE SHKOLLAT E MESME PROFESIONALE**

Nr.	Lënda
I. Për shkollat e mesme (Gjimnazet)	
1	Kimi
2	Fizikë
3	Biologji
4	Histori
5	Gjeografi
6	Qytetari dhe Psikologji
7	Filozofi dhe Sociologji
8	Ekonomi
II. Për shkollat e mesme Artistike	
9	Histori muzike
10	Histori arti
11	Histori baleti

Nr	Lënda
III. Për shkollat e mesme Profesionale	
1	Hoteleri-turizëm
2	Shërbime mjetesh transporti
3	Mekanikë
4	Elektroteknikë
5	Elektronikë
6	Përpunim druri
7	Ndërtim
8	Tekstil-konfeksione
9	Tekstil-konfeksione (NABER ADA)
10	Teknologji ushqimore
11	Bujqësi
12	Shërbime sociale dhe shëndetësore
13	Instalues i sistemeve termohidraulike
14	Teknologji kimike
15	Peshkim
16	Detari
17	Gjeologji-miniera
18	Llogari
19	Shërbime bankare
20	Sipërmarrje e agjencisë turistike
21	Sigurime
22	Tregti
23	Administrim biznesi
24	Rrjete të dhënash
25	Mbështetje e përdoruesve të TIK
26	Zhvillim Website
27	Rrjete të dhënash (pilot-giz)
28	Inxhinieri informatike softwaresh (Hermann Gmeiner)
29	Silvikulturë
30	Agrobiznes
31	Veterinari
32	Gjeodezi
33	Biznes (Harry Fultz)
34	Elektronikë (Harry Fultz)
35	Automekanik (Harry Fultz)
36	Kërkim, shpim dhe shfrytëzim nafte, gazi dhe uji
37	Shërbime, kujdesi për të moshuar (pilot GIZ)
38	Shërbime të udhëtimit dhe turizmit



FORMULARI A1Z

PËR REGJISTRIMIN E KANDIDATËVE NË MATUREN SHTETËRORE 2021

Plotësohet vetëm nga kandidatët që kanë kryer shkollën e mesme para vitit 2021.

I. Të dhëna personale

Plotësohen nga kandidati

1. Numri personal në letërnjoftimin ID _____
2. Emri: _____ Atësia: _____ Mbiemri: _____
3. Datëlindja: (dd/mm/vvvv) ____/____/____
4. Vendlindja e maurantit _____
5. Gjinia: Femër Mashkull
6. Adresa email-it _____ Telefoni i kontaktit maurantit/mbikëqyrësit: 06 _____
7. Do të aplikoni për studime jashtë vendit? Po Jo

II. Të dhëna shkollore.

Plotësohen nga kandidati

8. Emri i qytetit/fshatit: _____
9. Emri i shkollës: _____

Plotësohen nga mbikëqyrësi

10. ZVA: _____
11. Indeksi i profilit: _____
12. Emërtimi i profilit _____

III. Të dhëna lëndore.

Plotësohen nga kandidati

13. ID e kandidatit
14. Viti i përfundimit të shkollës së mesme _____
15. Ka marrë dëftesë pjekurie/diplomë Po Jo
16. Lëndët e detyruara:
 - 16.1. Lëndët e detyruara që do mbarten:
Lënda D1 _____ Nota e shkallëzuar D1 _____, Lënda D2 _____ Nota e shkallëzuar D2 _____
Lënda D3 _____ Nota e shkallëzuar D3 _____,
 - 16.2. Lëndët e detyruara që do të japësh provim:
Lënda D1 _____ Lënda D2 _____ Lënda D3 _____
17. Lëndët me zgjedhje:
 - 17.1. Lënda me zgjedhje që do të mbartet.
Lënda me zgjedhje Z _____ Nota e shkallëzuar Z _____, viti _____,
 - 17.2. Zgjidh lëndën me zgjedhje që do të japësh provim:
Lënda me zgjedhje Z

**LISTA E LËNDËVE ME ZGJEDHJE PËR GJIMNAZET SHKOLLAT E MESME ARTISTIKE
DHE SHKOLLAT E MESME PROFESIONALE**

Nr.	Lënda
I.	Për shkollat e mesme (Gjimnazet)
1	Kimi
2	Fizikë
3	Biologji
4	Histori
5	Gjeografi
6	Qytetari dhe Psikologji
7	Filozofi dhe Sociologji
8	Ekonomi
II.	Për shkollat e mesme Artistike
9	Histori muzike
10	Histori arti
11	Histori baleti

Nr	Lënda
III.	Për shkollat e mesme Profesionale
1	Hoteleri-turizëm
2	Shërbime mjetesh transporti
3	Mekanikë
4	Elektroteknikë
5	Elektronikë
6	Përpunim druri
7	Ndërtim
8	Tekstil-konfeksione
9	Tekstil-konfeksione (NABER ADA)
10	Teknologji ushqimore
11	Bujqësi
12	Shërbime sociale dhe shëndetësore
13	Instalues i sistemeve termohidraulike
14	Teknologji kimike
15	Peshkim
16	Detari
17	Gjeologji-miniera
18	Llogari
19	Shërbime bankare
20	Sipërmarrje e agjencisë turistike
21	Sigurime
22	Tregti
23	Administrim biznesi
24	Rrjete të dhënash
25	Mbështetje e përdoruesve të TIK
26	Zhvillim Website
27	Rrjete të dhënash (pilot-giz)
28	Inxhinieri informatike softwaresh (Hermann Gmeiner)
29	Silvikulturë
30	Agrobiznes
31	Veterinari
32	Gjeodezi
33	Biznes (Harry Fultz)
34	Elektronikë (Harry Fultz)
35	Automekanik (Harry Fultz)
36	Kërkim, shpim dhe shfrytëzim naftë, gazi dhe uji
37	Shërbime, kujdesi për të moshuar (pilot GIZ)
38	Shërbime të udhëtimit dhe turizmit

Udhëzues për aplikimin në Maturë Shtetërore nga portali qeveritar

1. Krijimi i profilit në portalin qeveritar

Nëse ju nuk keni një profil në portalin qeveritar veproni si më poshtë:

- Hapni browser-in (Mozilla Firefox, Google Chrome, Internet Explorer) dhe klikoni:

www.e-albania.al

- Fillimisht bëjmë regjistrimin në portal. Për këtë ju duhet të klikoni tek **Regjistrohu**.

The screenshot shows the homepage of the e-Albania portal. At the top right, there are language options 'EN | AL'. The main navigation bar includes 'KRYESORE', 'E-SHËRBIME', 'SHËRBIME INFORMATIVE', and 'NDIHMË DHE SUPORT'. A 'Hyr | Regjistrohu' button is present, with the English translation 'Register your business as a foreign citizen' below it. A search bar with the placeholder 'kerko shërbimin' and a magnifying glass icon is located on the right. Below the navigation is a dark blue banner with the word 'ARSIMI' in white. The main content area features several service tiles: 'REGJISTRIME' (Citizen services), 'INSTITUCIONE ARSIMORE DHE PROGRAME STUDIMORE' (Citizen services), 'MATURA SHTETERORE' (Citizen services), 'NJESIMI I DIPLOMAVE' (Citizen services), and 'KURSE FORMIMI PROFESIONALE' (Citizen services). Below these is a section titled 'Lista e shërbimeve' (List of services) with a filter for 'Për qytetarë' (For citizens). The list includes: 'Aplikim për Fondin e Ekselencës' (Ministry of Education, Sports and Youth, for citizens), 'Aplikim për kopje të testit të maturës/fletëpërgjigjes së maturës' (Center for Educational Services, for citizens), 'Aplikim për mbylljen e institucionit të arsimit parauniversitar privat, në të cilin zhvillohet edhe lenda fetare apo ku mesimi zhvillohet edhe në gjuhë të huaj', and 'Aplikim për regjistrim për kurs formimi profesional'.

Më pas do plotësoni të dhënat siç ju kërkohen më poshtë:

Plotësoni të dhënat e përdoruesit



Kodi i përdoruesit (NID: Numri personal i identifikimit)*

J01234567U

Vendosni numrin tuaj personal

Fjalëkalimi*:

Plotësoni fjalëkalimin

Vendosni Fjalëkalimin tuaj

Fjalëkalimi përsëri*:

Riplotësoni fjalëkalimin

Vendosni Fjalëkalimin përsëri

E-mail*:

example@domain.com

Vendosni një adresë të saktë e-maili

Numri i celularit*:

06xxxxxxxx

Vendosni numrin tuaj të telefonit

Pyetja e sigurisë*:

Vendlindja e nënës

Përgjigja e pyetjes së sigurisë*:

Mos harroni të plotësoni pyetjen tuaj të sigurisë dhe përgjigjen tuaj e cila do t'ju shërbeje në rast harrimi të fjalëkalimit.

Emri*:

Emri si në dokumentin tuaj të identitetit

Atesia*:

Plotësoni atësinë tuaj

Mbiemri*:

Mbiemri si në dokumentin tuaj të identitetit

Datëlindja*:

dd.mm.vvvv

Plotësoni datëlindjen tuaj



Unë miratoj përdorimin e të dhënave të mia personale

<--- Klikoni miratimin e të dhënave personale

Lexo të plotë

Lutemi kontaktoni asistencën ndaj qytetarit duke klikuar këtë mesazh ose tek login@e-albania.al

Regjistrohu

<---Klikoni Regjistrohu

Fushat që do të plotësoni janë:

- Kodi i përdoruesit (është numri personal që gjendet në kartën tuaj të identitetit, pasaportë apo certifikatë, siç tregohet në figurën më sipër).
- Fjalëkalimi: (vendosni një fjalëkalim tuajin).
- Fjalëkalimi përsëri: (ripërsëritni fjalëkalimin e vendosur më sipër).
- E-mail (**KUJDES!!** Vendosni një e-mail të vlefshëm dhe të saktë pasi do ju duhet në procedurat e mëvonshme).
- Nr. Celular (vendosni një numër të saktë pasi për t'u bërë i vlefshëm regjistrimi do merrni një kod që duhet ta përdorni brenda 120 sekondave).
- Pyetja e sigurisë dhe Përgjigja (Plotësojini këto dy fusha në rast se harroni fjalëkalimin tuaj).

Më pas vazhdoni me plotësimin e pjesës së dytë:

KUJDES!! Të dhënat duhet të jenë të sakta siç janë në dokumentet tuaj të identitetit. Këto të dhëna janë:

- Emri
- Atësia
- Mbiemri
- Datëlindja
- Nr. i letërnjoftimit (është numri që ka dokumenti juaj i identitetit – ai fillon me një shkronjë dhe përfundon me një shkronjë, në figurë është i rrethuar me vijë të kuqe).

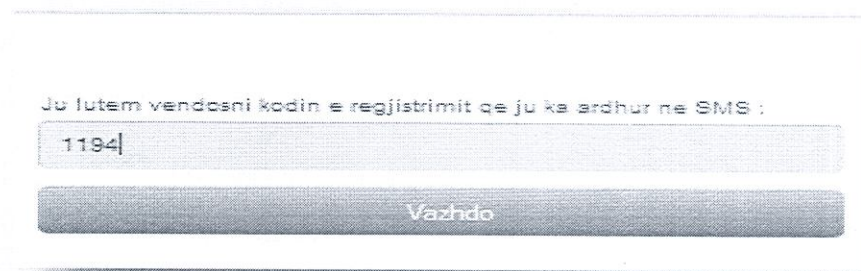


Unë miratoj përdorimin e të dhënave të mia personale

Klikoni mbi katror si në figurë pas shtypni butonin **Regjistrohu**.

dhe më

Një kod do t'iu vijë në numrin tuaj të celularit që duhet ta përdorni brenda 120 sekondave.



Ju lutem vendosni kodin e regjistrimit që ju ka ardhur në SMS :

1194

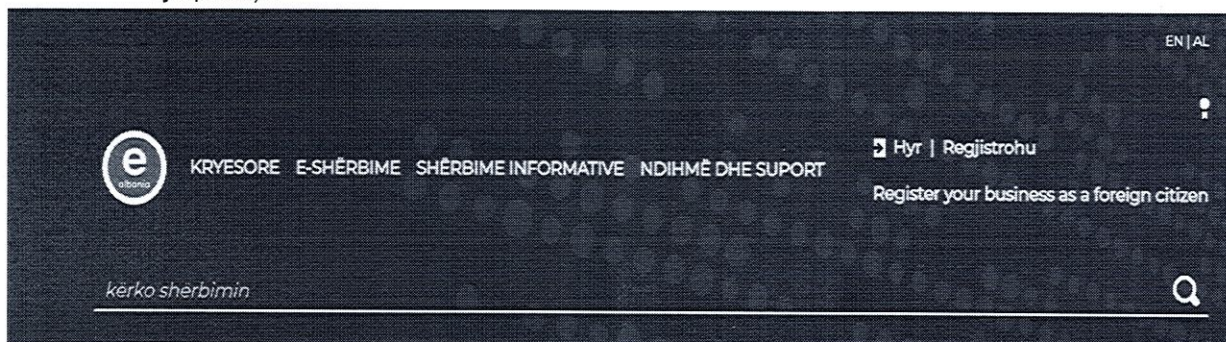
Vazhdo

Klikoni **Vazhdo**. Në këtë moment profili juaj është krijuar.

Në adresën tuaj të email-it do t'ju vijë konfirmimi.


2. Logimi në portalin qeveritar

(Kjo vlen për përdoruesit e rinj që sapo krijuan profilin dhe ata ekzistues që e kanë tashmë një profil) .



Klikoni te : Hyr

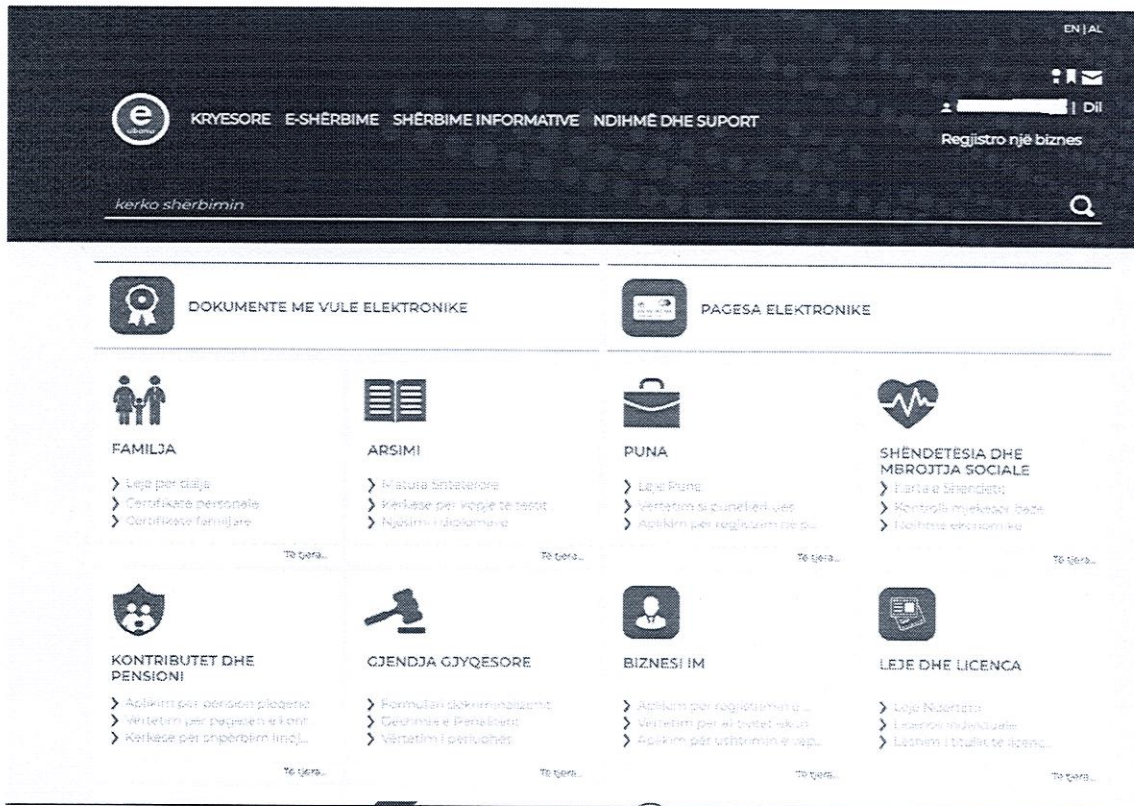
Klikoni te Identifikimi i qytetarëve/bizneseve me fjalëkalim.



Vendosni kredencialet tuaja (numrin personal dhe fjalëkalimin tuaj) dhe më pas HYR.

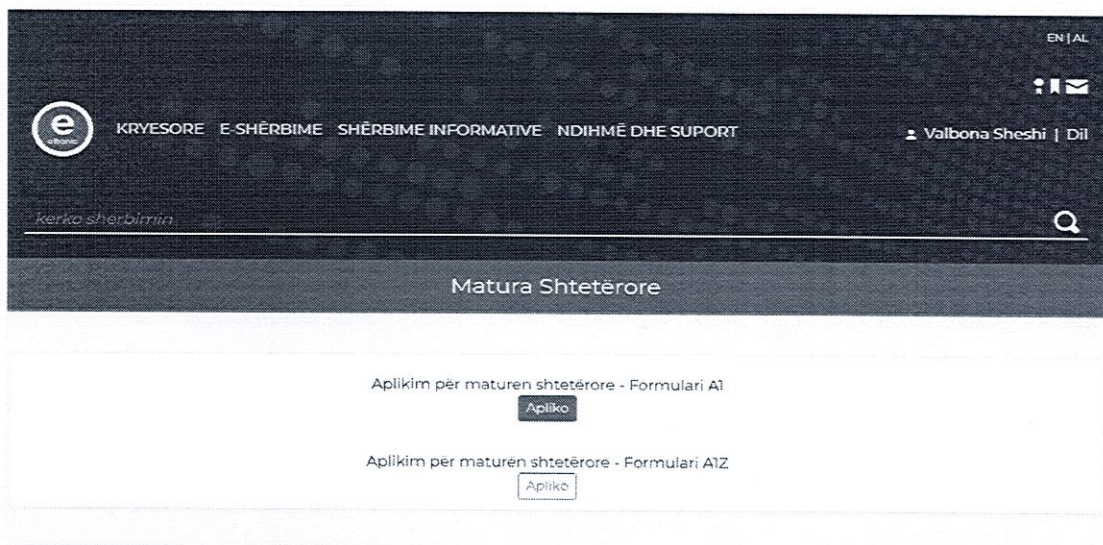


Do t'ju shfaqet një pamje si në figurën më poshtë. Te fusha e kërkimit kërkoni me **Matura Shtetërore**, ose nëse zgjeroni kategorinë **Arsimi**, ju del shërbimi i Maturës Shtetërore.



Pasi të jeni futur te Matura Shtetërore kliko **Përdor**.

Tashmë e keni mundësinë që të nisni aplikimin me formularët A1 apo A1Z duke klikuar **Apliko** figura më poshtë:



3. Formularët A1 / A1Z

Klikojmë tek **Apliko** duke zgjedhur formularin **A1** ose **A1Z**.
(përzgjedhja në përputhje me udhëzimet e Ministrisë përgjegjëse për arsimin).

3.1 Formulari A1

Do të ngarkohen automatikisht të dhënat tuaja personale (Pikat nga 1-6)

Matura Shtetërore A1

Ministria e Arsimit

Matura Shtetërore A1

Formulari A1

Për regjistrimin e maturantëve në maturën shtetërore

Plotësohet vetëm nga maturantët që përfundojnë shkollën e mesme

I. Të dhëna personale.

Plotësohet nga maturanti

1. Nr Personal në leternjofitim ID

2. Emri: Atësia: Mbiemri:

3. Datëlindja (dd/mm/yy):

4. Vendlindja e maturantit:

5. Gjinia: Mashkull Femer

6. Adresa email:

Celulari i kontaktit (*):

7. Do të aplikoni për studime jashtë vendit: Po Jo

Do të filloni me plotësimin e të dhënave shkollore. Në figurën e mëposhtme është treguar një shembull:

II. Të dhëna shkollore.
Plotësohet nga maturanti

8. Qyteti / Fshati: BERAT

9. Emri i shkollës ku studion (*): TEST - 0 - BERAT

Plotësohet nga mbikqyresi

10. DAR ose ZA (*): BERAT

11. Indeksi i profilit:

12. Emërtimi i profilit:

13. Klasa III / IV:
 (A, B, C, D, E, F, G, H, I, J, K, L, M, N, O, P, Q, R, S, T): Viti: IIIIVVV A

14. Gjuha e huaj e detyruar që do të jape provim:D3 (*):
 Zgjidh
 Zgjidh
 Anglisht D3
 Frangisht D3
 Gjermanisht D3
 Italisht D3

III. Të dhëna lëndore.

- Zgjidhni ZVA (në shembull është zgjedhur Berat),
- Zgjidhni shkollën tuaj “Emri i shkollës ku studion” dhe automatikisht do të plotësohet Pika 8 (Qyteti/Fshati),
- Zgjidhni Vitin (III,IV,V) dhe Klasën (A,B,C,...),
- Te Pika 14 zgjidhni nga lista gjuhën e detyruar që do të jepni provim,
- Te pika 15 do zgjidhet lënda me zgjedhje që do të jepet provim.

Të gjitha të dhënat e tjera për fushat që janë në ngjyrë gri (të paeditueshme), do t'i plotësoni në shkollë, ditën e përcaktuar për këtë qëllim, bazuar në kalendarin e aplikimit me A1Z të publikuar nga QSHA.

III. Të dhëna lëndore.

15. Lënda me zgjedhje:

Zgjidh
 Zgjidh
 ADMINISTRIM BIZNESI
 AGRIBIZNESI
 ANGLISHT
 AUTOMEKANIK (HARRY FULTZ)
 BIOLOGJI
 BIOLOGJI BERTHAME
 BIOLOGJI E THELLUAR
 BIZNES (HARRY FULTZ)
 BHIQËSI
 DETARI
 EKONOMI
 EKONOMI BERTHAME
 GJYKIMET DHE ZGJYKIMET

KUJDES!!

Plotësimi të bëhet në përputhje me udhëzimin për plotësimin e formularit A1, MSH 2021.

Pasi të jeni siguruar për të dhënat që plotësuar, klikoni butonin **Dërgo**.

Do merrni njoftimin: **Paraqituni në shkollë të përfundoni aplikimin!**

I njëjti mesazh do t'ju vijë dhe në celularin dhe adresën tuaj të e-mail.

Klikoni **Dil** për të dalë nga portali qeveritar.



Aplikimin do ta vazhdoni në shkollën tuaj, në ditën e përcaktuar për këtë qëllim, sipas kalendarit të publikuar nga QSHA. Vetëm në momentin kur formulari printohet nga portali i maturës, aplikimi konsiderohet i përfunduar dhe i konfirmuar.

3.2 Formulari A1Z

Do të ngarkohen automatikisht nga portal, të dhënat tuaja personale (Pika 1-6)

The screenshot shows a web form titled 'Formulari A1Z' for 'PËR REGJISTRIMIN E MATURANTËVE NË MATURËN SHTETËRORE'. Below the title, it states 'Plotësohet vetëm nga ata që kanë kryer shkollën e mesme para vitit korrent.' The form is divided into sections: '1. Të dhëna personale.' and 'Plotësohen nga kandidati'. It contains five numbered fields: 1. 'Nr Personal në letërnjoftimin ID' with a text input field; 2. 'Emri:' with a text input field, 'Atësia:' with a text input field, and 'Mbiemri:' with a text input field; 3. 'Datëlindja (dd/mm/vv):' with a date selection field; 4. 'Vendlindja e maturantit:' with a text input field; 5. 'Gjinia:' with radio buttons for 'Mashkull' and 'Femer', where 'Femer' is selected.

Do të filloni me plotësimin e pjesës së dytë: **Të dhëna shkollore.**

- Zgjidhni ZVA në të cilën përfshihet shkolla ku po bëni aplikimin,
- Zgjidhni shkollën ku po bëni aplikimin (shkolla që ju është caktuar), automatikisht do të plotësohet Qyteti/Fshati.

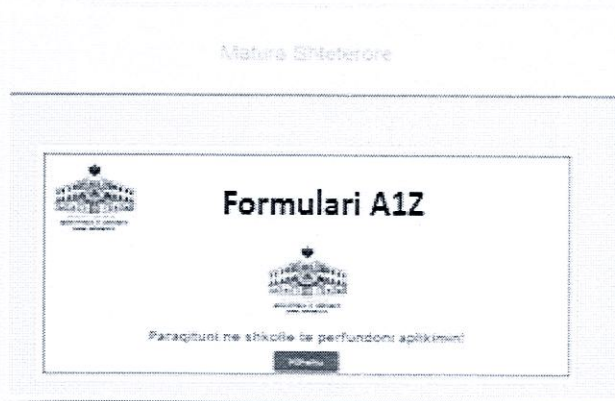
Pjesa e tretë **Të dhëna lëndore** do të plotësohen në shkollë në prani të mbikëqyrësit në shkollën ku ju jeni përcaktuar për të aplikuar në përputhje me udhëzimet e miratuara.

Të gjitha të dhënat e tjera për fushat që janë në ngjyrë gri (të paeditueshme), do t'i plotësoni në shkollë, ditën e përcaktuar për këtë qëllim, bazuar në kalendarin e aplikimit me A1Z të publikuar nga QSHA.

KUJDES!! Plotësimi të bëhet në përputhje me udhëzimin për plotësimin e formularit A1Z, MSH 2021, të miratuar.

Pasi të jeni siguruar për të dhënat që plotësuar, klikoni butonin **Dërgo**.

Do te merrni njoftimin : Paraqituni në shkollë të përfundoni aplikimin!



I njëjti mesazh do t'iu vijë dhe në celularin dhe adresën tuaj të e-mail.

Klikoni **Dil** për të dalë nga portali qeveritar.

Aplikimin do ta vazhdoni në shkollën tuaj, në ditën e përcaktuar për këtë qëllim, sipas kalendarit të publikuar nga QSHA. Vetëm në momentin kur formulari printohet nga portali i maturës, aplikimi konsiderohet i përfunduar dhe i konfirmuar.

4. Harruat fjalëkalimin tuaj?

Në qoftë se maturanti e ka krijuar më herët profilin, por nuk mban mend fjalëkalimin mund të veprojë si më poshtë:

Vendos kredencialet e tij → Numër Personal → Një fjalëkalim çfarëdo → Kliko **IDENTIFIKOHU**

Do të shfaqen mesazhet:
Identifikimi dështoi

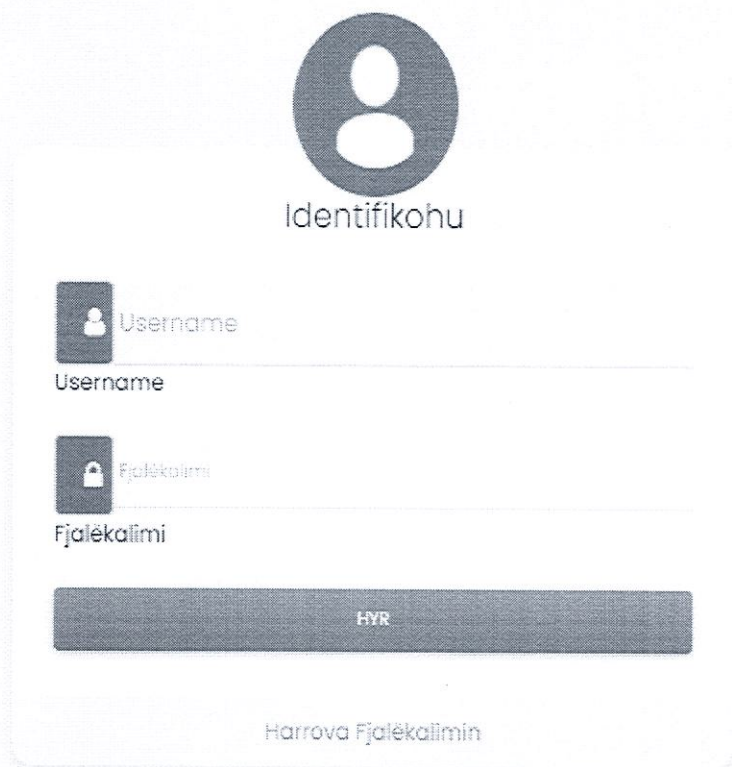
1. Më tej kërkohet të konfirmoni identitetin tuaj për të ndryshuar fjalëkalimin
2. Në dritaren që do të shfaqet plotësoni dhe një herë Kodin e përdoruesit (Numrin tuaj Personal)
3. Klikoni butonin **Vazhdoni**.
4. Përgjigjuni pyetjes së sigurisë që keni plotësuar kur keni bërë regjistrimin tuaj.
5. Klikoni butonin **Ndrysho fjalëkalimin**.
6. Në këtë moment do të njoftoheni me anë të një mesazhi: **Gjenerimi i fjalëkalimit të ri u krye me sukses. Fjalëkalimi i ri u dërgua në email-in tuaj.**
7. Pasi të hapni email-in tuaj merrni fjalëkalimin. **Kujdes!! Email mund të vijë dhe si Spam**
8. Logohuni me kredencialet e reja.

Nëse nuk mbani mend përgjigjen e duhur për pyetjen e sigurisë që keni vendosur kur jeni regjistruar dhe si pasojë tashmë nuk mund të gjeneroni një fjalëkalim të ri, atëherë mund t'i shkruani një email, suportit të portalit në adresën suportmatura@e-albania.al dhe shumë shpejt do të merrni një fjalëkalim të ri. Në këto raste është mirë që aplikimin ta bëni ditën e nesërme pasi të keni rihapur llogarinë tuaj në e-albania.

APLIKIMI ME FORMULARIN A1 NGA PROFILI I MBIKQYRËSIT NË PORTALIN E MATURËS SHETËRORE

Hapi i parë - Mbikëqyrësi hap një nga browser-at: **Internet Explorer/Firefox/Chrome** etj.
Tek fusha e adresës web plotësohet <http://matura.akp.gov.al/site/> dhe shtypet ENTER.
Do të hapet faqja kryesore e Portalit të Maturës Shtetërore.

Hapi i dytë - Klikohet mbi butonin **Identifikohuni**, i cili ndodhet në pjesën majtas-lart të faqes web.
Hapet faqja web në të cilën mbikëqyrësi duhet të plotësojë kredencialet përkatëse të shkollës së tij dhe të klikojë mbi butonin **Hyr** siç tregohet në figurën më poshtë :



Identifikohu

Username

Username

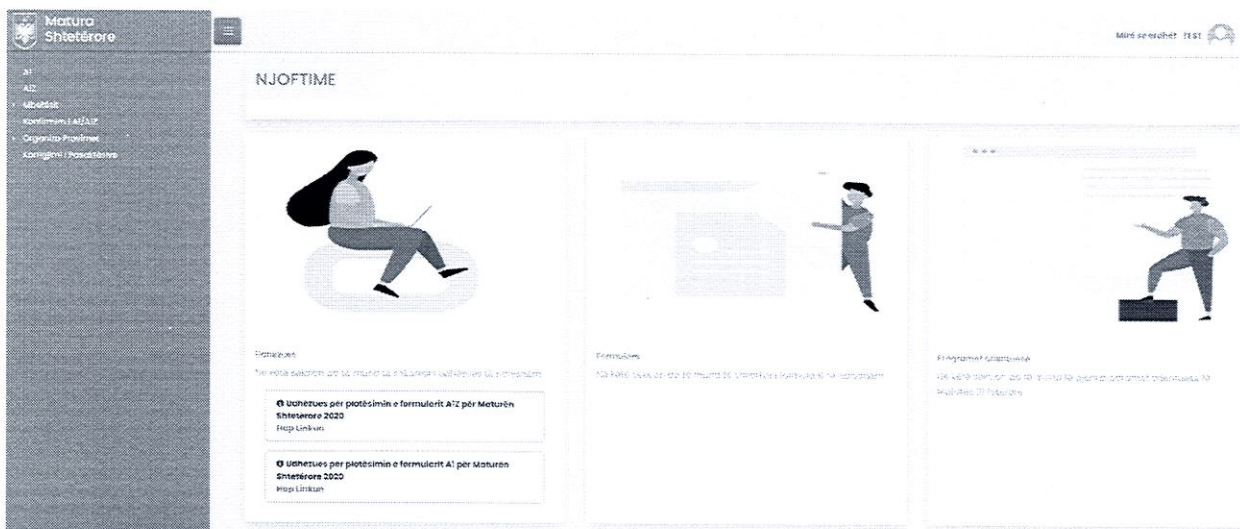
Fjalëkalimi

Fjalëkalimi

[Harrova Fjalëkalimin](#)

Hapi i tretë - Pasi mbikëqyrësi klikon mbi butonin **Hyr**, hapet faqja web me ambientin e punës së mbikëqyrësit.

Ne te majte gjenden menutë kryesore të punës dhe djathtas-lart tregohet që mbikëqyrësi ndodhet në profilin e shkollës së tij.



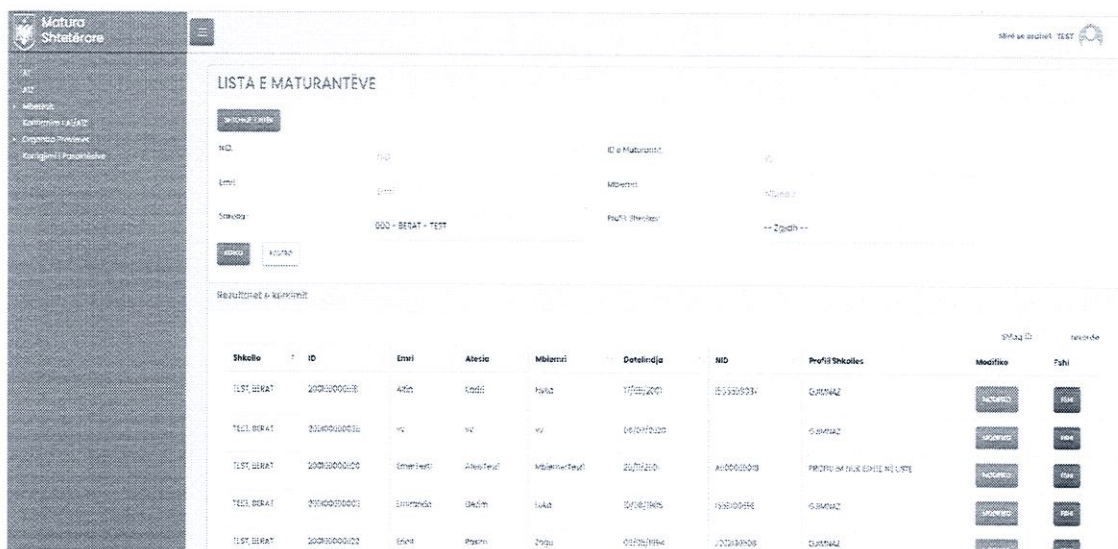
Hapi i katërt - Me pas klikohet mbi **ORGANIZO PROVIMET Maturantë** dhe djathtas shfaqen fushat, siç tregohet në figurën më poshtë:



Në këtë portal do të behet vazhdimi i aplikimit për maturantët që kanë aplikuar më pare me Formularin A1 nga faqja e Portalit e-albania.

Veprimi i parë që kryen mbikëqyrësi është **verifikimi** nëse emri i maturantit ndodhet në bazën e të dhënave të shkollës së tij, duke plotësuar të dhënat e maturantit në fushat e emrit apo mbiemrit dhe duke

klikuar mbi butonin **KERKO**, apo duke klikuar direkt mbi butonin **KERKO** dhe duke e verifikuar maturantin nga lista e maturantëve, siç tregohet në figurën më poshtë:



A. Rasti kur emri i maturantit ndodhet në bazën e të dhënave të shkollës përkatëse.

Hapi i pestë - Mbikëqyrësi shkon tek rekordi përkatës i maturantit dhe klikon mbi linkun **MODIFIKO**. Në faqen web që shfaqet më pas, jepen fushat përkatëse me të dhënat personale të maturantit, së bashku me të dhënat e tjera që maturanti ka plotësuar në Formularin A1, në Portalin e-albania, (siç tregohet në figurën më poshtë):



Hapi i gjashtë - Mbikëqyrësi, së bashku me maturantin, verifikon edhe një herë saktësinë në plotësimin e të dhënave përkatëse të maturantit, zgjedh nga listat përkatëse në fushat **Profili Shkolles** dhe **Lenda D3**, si dhe klikon mbi butonin **RUAJ**, për të ruajtur të dhënat e kësaj ndërfaqeje.

Në vëmendjen tuaj:

- Fusha e **profilit të shkollës** është tepër e rëndësishme, pasi mbi bazën e plotësimit të saj do të gjenerohen për secilin maturant testet e lëndëve të detyruara “Letërsi dhe Gjuhë Shqipe” dhe “Matematikë”. Lënda D3 është gjuha e huaj e detyruar, të cilën maturanti e zgjedh për ta dhënë provim të detyruar në shkollë. Gjithashtu edhe adresa e emailit duhet të jetë e saktë, pasi aty do të dërgohen kredencialet e maturantit, gjatë proceseve të mëtejshme të Maturës Shtetërore.

Hapi i shtatë - Pasi mbikëqyrësi klikon mbi butonin **RUAJ** shfaqet faqja web, në të cilën bëhet e mundur edhe njëherë verifikimi i lëndës me zgjedhje që maturanti ka zgjedhur nga plotësimi i Formularit A1 në Portalin e-albania, si dhe mundësia e ndryshimit edhe njëherë të lëndëve D3 dhe asaj me zgjedhje.

Plotësimi i pyetjes nëse maturanti do aplikojë për studime të larta jashtë vendit duhet plotësuar **me kujdes**, sidomos për rastet kur maturantët kanë planifikuar që të studiojnë jashtë vendit.

Vihet re që tre fushat e para janë të paeditueshme dhe tregojnë:

- Vitin aktual të aplikimit,
- ID me të dhënat e maturantit
- dhe Tipin e formularit, siç tregohet në figurën më poshtë:

Mbikëqyrësi ka për detyrë të verifikojë dhe sigurojë për secilin maturant që plotësimi i formularit A1 është bërë konform udhëzimeve përkatëse për këtë proces.

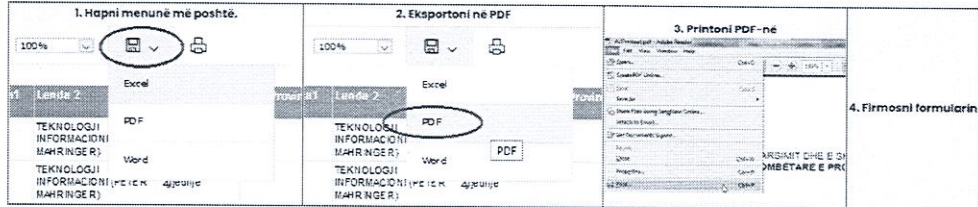
Mbikëqyrësi kushtet e udhëzimeve të mësipërme ia bën të njohur secilit maturant.

Nëse duhet rizgjedhur lënda me zgjedhje atëherë klikohet mbi linkun **Fshi** për të fshirë lëndën që nuk duam ta zgjedhim dhe në menunë “Zgjidh lenden me zgjedhje”, zgjidhet një lëndë tjetër me zgjedhje, të cilën maturanti dëshiron ta japë provim.

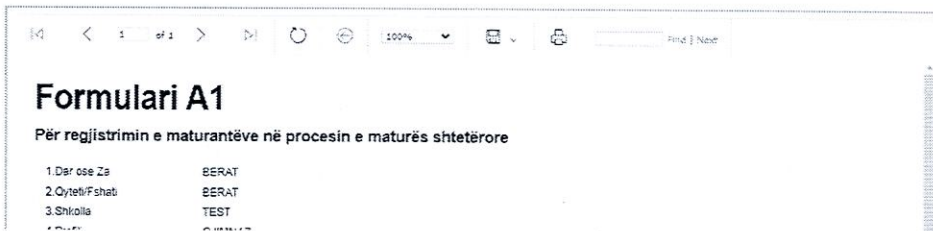
Pasi maturanti dhe mbikëqyrësi kanë përfunduar përzgjedhjen e lëndëve D3 dhe atë me zgjedhje, plotësohet kodi i mbikëqyrësit dhe klikohet mbi butonin **RUAJ**.

SUKSES

Klikoni i formularit u krye me sukses dhe të dhënat janë ruajtur në bazën e të dhënave për të bërë korrigjime në kutinë të printimit kopjën tuaj nëse gjithë klikoni këtu për të krijuar një aplikim të ri




Printoni Formularin



RUAJ

Hapi i tetë: Pasi klikohet mbi butonin **RUAJ** shfaqet faqja me të dhënat e plota për Print të Formularit A1.

Mesazhi: **Sukses** tregon se aplikimi për Formularin A1 ka përfunduar me sukses dhe se të dhënat e aplikimit të maturantit janë ruajtur në bazën e të dhënave. Në këtë dritare kemi disa mundësi:

- Klikohet mbi ikonën  për të ruajtur aplikimin në format p.sh. pdf dhe për ta printuar më pas;
- Klikohet mbi linkun [Kthehu prapa për të bërë korrigjime..](#) për të riparë edhe njëherë të dhënat e lëndëve;
- Klikohet mbi linkun [Klikoni këtu për të krijuar një aplikim të ri.](#) për të vijuar procedurën me një aplikim të ri A1.

LISTA EMERORE AI

SEKONDE UETP

NID: [] ID e Maturantit: []

Emri: [] Mbiemri: []

Krijuar nga: [] Krijuar deri: []

LEJDO PASTRO

Rezultatet e kërkimit

Viti	Emri	Atësia	Mbiemri	NID	ID e Maturantit	ID e Vjeter	Data lindja	Vendndija	Aplikon jashte vendit	Tipi Formularit	Krijuar me	Data e printimit	Modifiko	Fshi
2020	Fjorrita	Festini	Karaboci		20938900016	N/A	05/05/2002	Qyteti i Peterborough	PO	AI	03/02/2020 17:59:48	N/A	MODIFIKO	FSHI
2020	Ugerta	Xhaxhi	Meftari	K253260040	20938900083	N/A	25/02/2002	Tirane	JO	AI	20/01/2019 10:25:49	N/A	MODIFIKO	FSHI
2020	ADLINA	MESHET	KURCANI	K25025001A	20938900018	N/A	25/05/2002	VLLE	JO	AI	20/01/2019 13:42:47	N/A	MODIFIKO	FSHI

Konfirmim i AI/AIZ

Hapi i nëntë: Për të verifikuar statutet e aplikimeve klikohet tek menuja dhe shfaqet faqja siç tregohet në figurën më poshtë (*Konfirmuar nënkupton përfundimin e aplikimit*):

LISTA E MATURANTËVE

NID: [] ID e Maturantit: []

Emri: [] Mbiemri: []

Shkolla: [] Profili Shkolles: []

Statusi: []

LEJDO PASTRO

Rezultatet e kërkimit

Emri	Mbiemri	Atësia	ID	NID	Data lindja	Shkolla	Profili Shkolles	Statusi	Refuzo
Artin	Hysa	Kolshi	20903200028	115550509Y	17/05/2001	Q - TESTI BEKAT	Q1 - GJYMNAZ	CONFIRMUAR	REFUZO
Elmer Tefti	Mazher Tefti	Abdu Tefti	20900000015	2000000008	25/07/2001	Q - TESTI BEKAT	12 - MEFANIE	CONFIRMUAR	REFUZO
Elmer Tefti	Mazher Tefti	Abdu Tefti	20900000020	2000000008	26/07/2001	Q - TESTI BEKAT	16 - PROFILI IM TROP EDHTE NE LISTE	CONFIRMUAR	REFUZO
Elminda	Lopa	Çezmi	20900000003	1095000000	10/08/1985	Q - TESTI BEKAT	Q1 - GJYMNAZ	CONFIRMUAR	REFUZO
Eniok	Zogaj	Rejvan	20903200022	2002000008	09/08/2001	Q - TESTI BEKAT	Q1 - GJYMNAZ	CONFIRMUAR	REFUZO

Tek kjo listë verifikohet se:

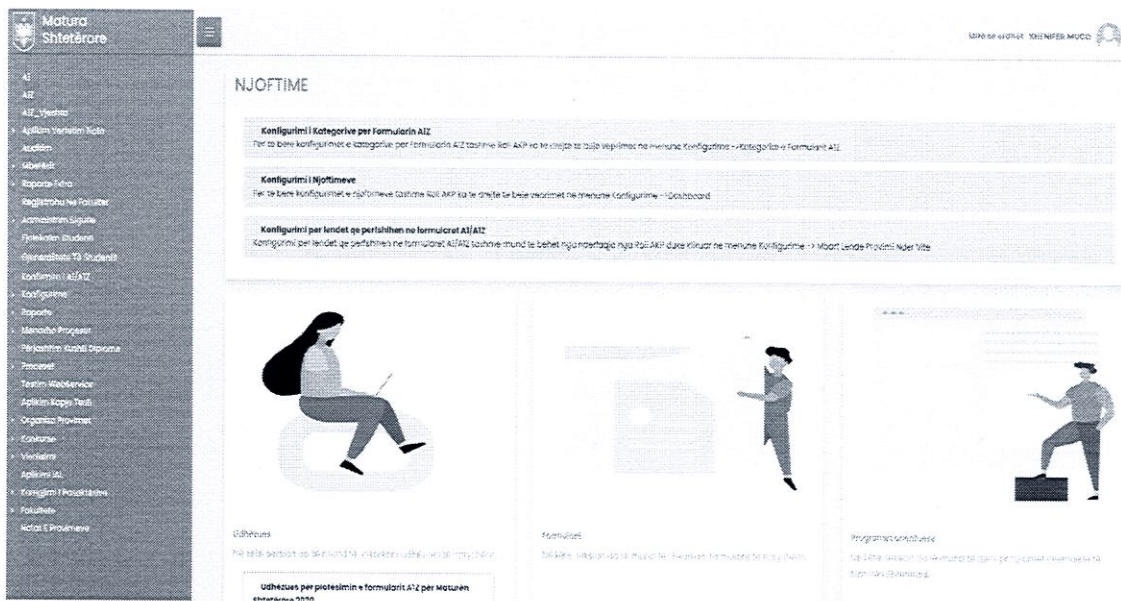
- cilët aplikime janë konfirmuar si të përfunduara, që do të thotë aplikimi ka përfunduar dhe është printuar formulari,
- dhe cilët janë të pakonfirmuar (*nuk kanë zgjedhur lëndën me zgjedhje, u mungon profili apo të dhëna të tjera dhe formulari i tyre nuk është printuar*). Konfirmimi i formularëve behet duhet ndjekur të gjithë hapat e treguar më sipër (1-9).

B. Rasti kur emri i maturantit nuk ndodhet në bazën e të dhënave të shkollës përkatëse.

Në rast se mbikëqyrësi e kërkon maturantin në sistem si në pikën 4 më sipër, por rezulton se ai nuk gjendet i regjistruar, atëherë maturanti udhëzohet që të plotësojë më parë aplikimin me A1 në portalin e-albania dhe më tej të vijojë me plotësimin e të dhënave të tjera dhe konfirmimin e formularit në portalin e maturës.

APLIKIMI ME FORMULARIN A1Z NGA PROFILI I MBIKQYRËSIT NË PORTALIN E MATURËS SHTETËRORE


Hapi i parë: Mbikëqyrësi hap një nga browser-at Internet Explorer/Firefox/Chrome/etj.
Tek fusha e adresës web plotësohet <http://matura.akp.gov.al/site/> dhe shtypet ENTER.
Hapet faqja kryesore e Portalit të Maturës Shtetërore siç tregohet në figurën më poshtë:



Hapi i dytë: Klikohet mbi butonin **Identifikohuni**, i cili ndodhet në pjesën majtas - lart të faqes.
Hapet faqja në të cilën mbikëqyrësi duhet të plotësojë kredencialet përkatëse dhe të klikojë mbi butonin **Hyr**, siç tregohet në figurën më poshtë:



Hapi i tretë: Pasi mbikëqyrësi klikon mbi butonin **Hyr**, hapet faqja web me ambientin e punës së mbikëqyrësit, në të cilën majtas gjenden menutë kryesore të punës dhe djathtas-lart tregohet që mbikëqyrësi ndodhet në profilin e shkollës së tij.



Hapi i katërt: Klikohet mbi **ORGANIZO PROVIMET** **Maturantë** dhe djathtas shfaqen fushat siç tregohet në figurën më poshtë:



Në këtë portal do të bëhet vazhdimi i aplikimit për kandidatët që kanë aplikuar më parë me Formularin A1Z nga faqja e Portalit e-albania.

Veprimi i parë që kryen mbikëqyrësi është verifikimi nëse emri i kandidatit ndodhet në bazën e të dhënave të shkollës së tij, duke plotësuar të dhënat e kandidatit në fushat e emrit apo mbiemrit dhe duke klikuar mbi butonin **KERKO**, apo duke klikuar direkt mbi butonin **KERKO** dhe duke e verifikuar kandidatin nga lista e kandidatëve, siç tregohet në figurën më poshtë:

LISTA E MATURANTËVE

000 - BERAT - TEST

Shkollë	ID	Emri	Adresë	Mbiemri	Data lindjeje	NID	Profil Shkolles	MODIFIKO	FASHI
ICD1.BERAT	2000000000000	Arlin	Luginë	Hyso	17/09/2001	1000000001	QUMUNAL	MODIFIKO	FASHI
ICD1.BERAT	2000000000000	Vj	Vj	Vj	05/07/2000		QUMUNAL	MODIFIKO	FASHI
ICD1.BERAT	2000000000000	Enkel Veseli	Aban Test	Mohamed Veseli	20/11/2001	A000000000	PROFESOR NUK ESHTE NE LISTE	MODIFIKO	FASHI
ICD1.BERAT	2000000000000	Emrahula	Chelmeri	USKA	10/06/1999	1000000001	QUMUNAL	MODIFIKO	FASHI
ICD1.BERAT	2000000000000	Enkel	Ruzhiti	Zogu	09/06/1994	2000000000	QUMUNAL	MODIFIKO	FASHI

A. Rasti kur emri i kandidatit ndodhet në bazën e të dhënave të shkollës përkatëse.

Hapi i pestë: Mbikëqyrësi shkon tek rekordi përkatës i kandidatit dhe klikon mbi linkun **MODIFIKO**. Në faqen web që shfaqet më pas, jepen fushat përkatëse me të dhënat personale të kandidatit, së bashku me të dhënat e tjera që kandidati ka plotësuar në Formularin A1Z, në Portalin e-albania. (siç tregohet në figurën më poshtë):

MATURANTË

Shkollë: 000 - BERAT - TEST

Profil Shkolles: Q1 - QUMUNAL

Sesioni i Maturës: Po Jo

Shkollë që kam përfunduar: E njëjta Tjetra

Viti i përfundimit të shkollës së mësimi:

Karta identifikimi: 1000000001

ID e kartës së maturës:

Emri: arlin

Adresë: KODRI

Mbiemri: Hyso

Data lindjeje: 17-09-2001 12:00:00 PM

Vendi lindjeje: KODRIJOT

Gjinia: MASHKULL


Klasë: 1B

Hapi i gjashtë: Mbikëqyrësi, së bashku me kandidatin, verifikon edhe një herë saktësinë në plotësimin e të dhënave përkatëse të kandidatit, zgjedh nga listat përkatëse në fushat

Profil Shkolles dhe Lenda **D3**, si dhe klikon mbi butonin **RUAJ**, për të ruajtur të dhënat e kësaj ndërfaqje.

Në vëmendjen tuaj:

- Fusha e **profilit të shkollës** është tepër e rëndësishme, pasi mbi bazën e plotësimit të saj do të gjenerohen për secilin maturant testet e lëndëve të detyruara “Letërsi dhe Gjuhë Shqipe” dhe “Matematikë”. Lënda D3 është gjuha e huaj e detyruar, të cilën maturanti e zgjedh për ta dhënë provim të detyruar në shkollë. Gjithashtu edhe adresa e emailit duhet të jetë e saktë, pasi aty do të dërgohen kredencialet e maturantit, gjatë proceseve të mëtejshme të Maturës Shtetërore.
- Fusha e **Old ID**, duhet plotësuar patjetër. Në bazë të kësaj fushe lidhen të dhënat e maturantit ndër vite.

Hapi i shtatë: Pasi mbikëqyrësi klikon mbi butonin  shfaqet faqja në të cilën bëhet e mundur plotësimi i të dhënave për lëndët e detyrueshme dhe ato me zgjedhje.

Vihet re që tri fushat e para janë të paeditueshme dhe tregojnë :

- Vitin aktual të aplikimit,
- ID me të dhënat e kandidatit
- Tipin e formularit.

Siç tregohet në figurën më poshtë : Në këtë faqe jepet mundësia e plotësimit të kuadratit “**Keni marrë diplomë/dëftesë pjekurie**”, në rast se e keni marrë diplomën më parë duhet të bëjë check kutinë, pasi ky është një nga parametrat ku mbështetet sistemi për prodhimin e diplomave.

(Kujtojmë se maturanti mund të pajiset vetëm një here me diplomë)

Hapi I tetë : Rubrika - Lendet e detyruara

8.1. Lendet e detyruara që do të mbarten

Në këtë rubrikë duhet të deklarohen lëndët e detyruara që do të mbarten. (kujtojmë mund të mbartet vetëm rezultati i një lënde që është ≥ 4.50).

- Duhet të zgjedhim “JO”, në rastet kur kandidati duhet t’i japë provim të tri lëndët D1, D2, D3, sepse në vitet e mëparshme nuk i ka dhënë provim ato, ose i ka dhënë provim dhe ka marrë note jo kaluese.
- Duhet të zgjedhim 1, në rastet kur kandidati ka notë kaluese të MSH, në njërin nga lëndët D1,D2,D3 . Në këtë rast sistemi e ka gjetur rezultatin dhe e ka shfaqur atë në zonën “Nota e Gjetur “ . Nëse ju gjatë ballafaqimit me vërtetimin e notave që lëshon ZVA për secilin kandidat për t’u regjistruar në MSH, ju rezulton se kandidati ka një notë tjetër për këtë lëndë atëherë në kolonën Nota D1 ose Nota D2 ose Nota D3 , sipas rastit, do të shkruani notën e lëndës që ju konfirmoni se kandidati ka. Njëkohësisht në kutinë ARSYE, duhet të jepni patjetër arsyen pse po vendosni këtë notë, e cila është e ndryshme nga ajo që gjendet në sistem. (**Notat duhet të shkruhen të shkallëzuara, jo nota të rrumbullakosura**).
- Duhet të zgjedhim 2 nëse kandidati ka nota kaluese të MSH, në dy prej lëndëve dhe duhet që t’i mbartë ato.
- Duhet të zgjedhim 3 nëse kandidati ka nota kaluese të MSH, në të tri lëndët D1, D2, D3 dhe duhet që t’i mbartë ato.

Në vëmendjen tuaj:

Mund të ndodhë që sistemi nuk e ka gjetur notën e lëndës që do të mbartet edhe pse kandidati e ka dhënë provim atë lëndë në vitet e mëparshme dhe ka notë kaluese. Atëherë në këto raste, ju do të shkruani notën e shkallëzuar që mbartet, bazuar në vërtetimin që ka lëshuar ZVA si dhe në certifikatën e notave të lëshuar nga shkolla dhe njëkohësisht në kolonën arsye do shkruani sqarimin, (psh, këtë notë e ka marrë në MSH të vitit ...).

Lëndet e detyruara			
Lëndet e detyruara që do të mbarten: 0 1 2 3			
Lënda e detyruar D1	Nota e gjetur	Nota D1	Arsye
Letërsi	5.50	5.50	
Lënda e detyruar D2	Nota e gjetur	Nota D2	Arsye
Matematikë	5.38	5.38	
Lënda e detyruar D3	Nota e gjetur	Nota D3	Arsye
ANGUISHT D3 (B2)	5.11	5.11	
Lënda të detyruara që do të jepen provim:			
Lënda D1: GJUHË SHQIPE DHE LETËRSI PËR GJIMNAZIN			
Lënda D2: MATEMATIKË PËR GJIMNAZIN			
Lënda D3: ANGUISHT D3 (B2)			

8.2. Lëndët e detyruara që do të jepen provim

Të dhënat në lidhje me lëndet e detyruara që do të jepen provim, plotësohen nga vetë sistemi në varësi të **profilit të shkollës** si dhe në varësi të të dhënave që ju keni futur apo keni verifikuar më sipër në piken 8.1, lëndët e detyruara që do të mbarten.

Vetëm për lëndën D3 duhet të bëni kujdes dhe të zgjidhni nga lista, lëndën që duhet të japë provim kandidati, e cila mund të jetë Anglisht D3, Italisht D3, Frëngjisht D3 apo “Nuk kam detyrim”. Mbikëqyrësi bashkë me kandidatin zgjedh opsionin “Nuk kam detyrim”, për lëndën D3, në rastet kur ai ka qenë maturant para MSH2014, dhe si pasojë nuk e ka detyrim ta japë këtë lëndë.

Hapi i nëntë: Rubrika - Lëndët me zgjedhje

9.1. Lënda me zgjedhje që do të mbartet

Në këtë rubrikë jepet mundësia:

- a) **Të mos mbartet asnjë lende, duke zgjedhur “JO”.** Këtë opsion e përdorim kur:
 - kandidati nuk ka dhënë lëndë me zgjedhje dhe si pasojë nuk ka lëndë për të mbartur. Në këtë rast ai duhet të zgjedhë më poshtë për të dhënë provim një lëndë me zgjedhje nga lista e lëndëve me zgjedhje të MSH 2020.
 - kandidati është ish maturant i shkollave profesionale dhe ka mbetur në provimin e MSH për lëndën e teorisë profesionale, por ka kaluar në lëndën tjetër me zgjedhje, atëherë ai zgjedh “Jo” në këtë rubrikë dhe më poshtë është i detyruar të zgjedhë për të dhënë provim lëndën e teorisë profesionale sipas profilit të shkollës së tij.

Lendet me zgjedhje

Lendet me zgjedhje që do të mbarten: Jo I

Viti	Lenda me zgjedhje	Nota e gjetur	Nota Zi	Arsye
2019	QYTETARI DHE PSIKOLOGJI		7.06	

Lendet me zgjedhje --Zgjidh--

ZGJIDH

Lendet e Zgjedhura

Nuk ka të dhëna.

Kodi i Mbikqyrësit

RELAJ

ANULO

b) të mbartet 1 lëndë me zgjedhje kur:

- kandidati është pajisur me diplome dhe ka dhënë 1 lëndë me zgjedhje në MSH 2020.
- kandidati është pajisur me diplome dhe ka dhënë 2 lëndë me zgjedhje në vitet e mëparshme. Nga këto dy lëndë që ka dhënë, zgjedh një të një prej tyre, që mund të jetë ajo me notë më të lartë, ose lënda që i jep më shumë përparësi në degën e IAL që do të zgjedhë më tej.
- kandidati është pajisur me diplome dhe ka dhënë 3 lëndë në MSH 2012. Nga këto tri lëndë që ka dhënë, zgjedh një të një prej tyre, që mund të jetë ajo me notë më të lartë, ose lënda që i jep më shumë përparësi në degën e IAL që do të zgjedhë më tej.
- kandidati nuk është pajisur me diplome sepse ka dhënë dy provime me zgjedhje por ka mbetur në një të një prej tyre, apo ka dhënë tri provime me zgjedhje por ka mbetur në një të një prej tyre ose në dy prej tyre. Në këto raste ai zgjedh të mbartet lëndën në të cilën ka notë kaluese dhe pret që të pajiset me diplomë në përfundim të procedurave të MSH 2021.
- Kandidati është ish maturant i shkollave profesionale dhe ka dhënë dy apo tri provime me zgjedhje ku ndër këto lëndë njëra është teori profesionale, atëherë ai mbart notën e teorisë profesionale, kur ajo është note kaluese dhe pret të pajiset me diplomë edhe pse mund të ketë nota jo kaluese në lëndët e tjera me zgjedhje që ka dhënë në vitet më parë.

Për të gjitha rastet e përmendura në këtë pikë, për të mbartur lëndën me zgjedhje duhet të zgjidhet viti kur e ka dhënë këtë lëndë, të zgjidhet lënda me zgjedhje që ai ka dhënë (këtu do të gjeni listën e plotë të lëndëve me zgjedhje nder vite).

Edhe këtu sistemi do të shfaqë notën e lëndës me zgjedhje nëse ai e ka gjetur, në rast të kundërt mbikëqyrësi e shkruan notën e shkallëzuar të kësaj lende si dhe arsyen në kolonën përkatëse. Gjithashtu mbikëqyrësi e shkruan notën e shkallëzuar të kësaj lende si dhe arsyen në kolonën përkatëse edhe kur nota e gjetur nga sistemi nuk përkon me atë që ZVA ka vërtetuar në dokumentin e regjistrimit për kandidatin në fjalë.

Nëse kandidati zgjedh opsionin që do të mbartë 1 provim me zgjedhje, atëherë pjesa ku zgjidhet provimi me zgjedhje që do të jepet bëhet e paeditueshme.

Lendet me zgjedhje

Lendet me zgjedhje që do të mbarten: 0/1

Viti	Lenda me zgjedhje	Nota e gjetur	Nota 21	Arsye
2019	QYTETARI DHE PSIKOLOGJI		7.06	

Lendet me zgjedhje -- Zgjidh --

Lendet e Zgjedhura

Nuk ka të dhëna.

Kodi i Mbikqyrësit

Mbikqyrësi ka për detyrë të verifikojë për secilin kandidat, saktësinë e rezultateve të lëndëve të mbartura, dhe zgjedhjen që ka bërë kandidati të lëndës me zgjedhje nëse ato i plotësojnë kushtet e udhëzimeve përkatëse për plotësimin e A1Z. Mbikqyrësi, kushtet e këtyre udhëzimeve ia bën të njohur secilit kandidat.

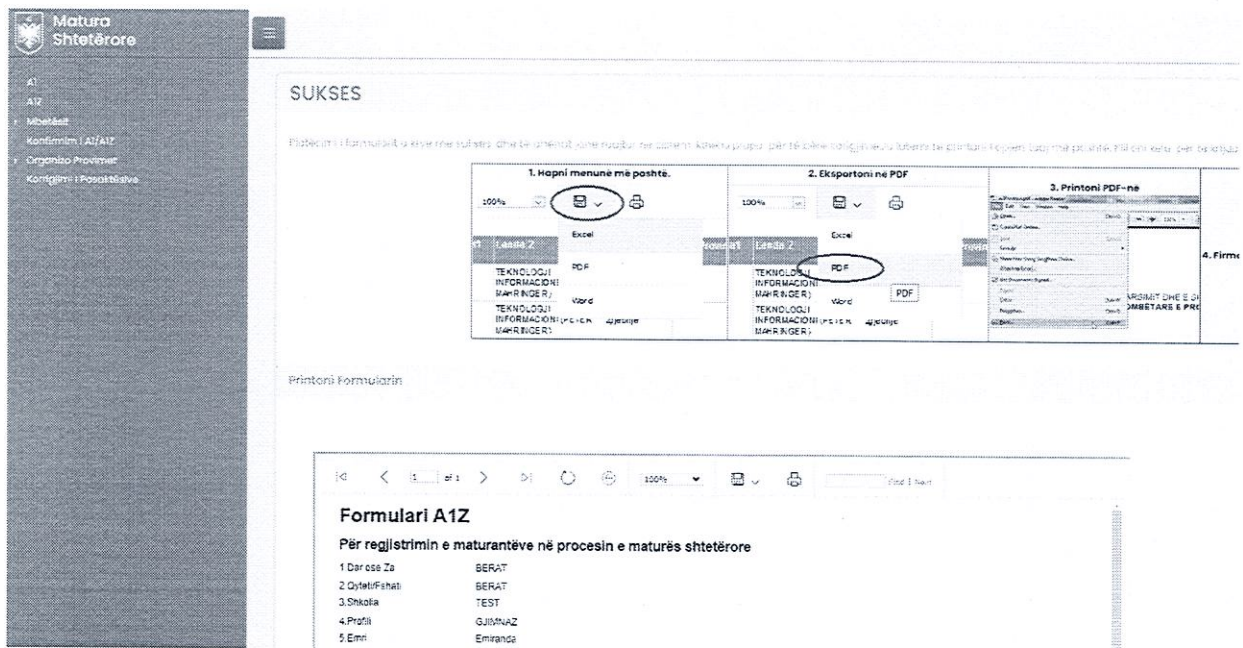
Pasi shqyrtohen rastet dhe ndiqen hapat si më sipër për çdo situatë, në fund plotësohet kodi i mbikëqyrësit, dhe klikohet mbi butonin .

Në vëmendjen tuaj:


- Fusha e **profilit të shkollës** është tepër e rëndësishme, pasi mbi bazën e plotësimit të saj do të gjenerohen për secilin maturant testet e lëndëve të detyruara "Letërsi dhe Gjuhë Shqipe" dhe "Matematikë". Lënda D3 është gjuha e huaj e detyruar, të cilën maturanti e zgjedh për ta dhënë provim të detyruar në shkollë. Gjithashtu edhe adresa e emailit duhet të jetë e saktë, pasi aty do të dërgohen kredencialet e maturantit, gjatë proceseve të mëtejshme të Maturës Shtetërore.
- Fusha e **Old ID**, duhet plotësuar patjetër. Në bazë të kësaj fushe lidhen të dhënat e maturantit ndër vite.

Hapi i dhjetë: Pasi klikohet mbi butonin shfaqet faqja me të dhënat e plota për Print të Formularit A1Z.

Mesazhi **SUKSES** tregon se aplikimi për Formularin A1Z ka përfunduar me sukses dhe se të dhënat e aplikimit të kandidatit janë ruajtur në bazën e të dhënave.



Në këtë dritare kemi disa mundësi:

- Klikohet mbi ikonën  për të ruajtur aplikimin në format p.sh. pdf dhe për ta printuar më pas;
- Klikohet mbi linkun [kthehu prapa për të bërë korrigjime..](#) për të riparë edhe njëherë të dhënat e lëndëve;
- Klikohet mbi linkun [Klikoni këtu për të krijuar një aplikim të ri.](#) për të vijuar procedurën me një aplikim të ri A1Z.

Për të verifikuar statuset e aplikimeve klikohet tek menuja **Konfirmim I A1/A1Z** dhe shfaqet faqja siç tregohet në figurën më poshtë (*Konfirmuar nënkupton përfundimin e aplikimit*):

Matura Shqiptërore

Mënyrë e shfaqjes: TEST

A1
 A2
 Matura
 Konfirmimi A/A1Z
 Organizimi Provimit
 Konfirmimi Pasqyrtimese

LISTA E MATURANTËVE

NID: ID e Maturantit:
 Dret: Mqkmet:
 Shkolla: Profili shkollor:
 Statusi:

Rezultatet e klikoni

Emri	Mbiemri	Atësis	ID	NID	Dataletja	Shkolla	Profili Shkollor	Statusi	Refuzo
Abdi	Hyko	Kodri	2000000000	15550803	17/05/2001	0 - TEST BERAT	01 - GJIMNAZI	<input type="button" value="Konfirmim"/>	<input type="button" value="Refuzo"/>
Emri Test	Mbiemri Test	Atësi Test	2000000000	1200000000	04/08/2001	0 - TEST BERAT	02 - MEXKNEK	<input type="button" value="Konfirmim"/>	<input type="button" value="Refuzo"/>
Emri Test	Mbiemri Test	Atësi Test	2000000000	1200000000	04/08/2001	0 - TEST BERAT	00 - PROFILI M TËRË SHITE NE UNTE	<input type="button" value="Konfirmim"/>	<input type="button" value="Refuzo"/>
Emri Test	Lupa	Gezim	2000000000	1200000000	10/06/1999	0 - TEST BERAT	01 - GJIMNAZI	<input type="button" value="Konfirmim"/>	<input type="button" value="Refuzo"/>
Emri	Hyko	Kodri	2000000000	15550803	17/05/2001	0 - TEST BERAT	01 - GJIMNAZI	<input type="button" value="Konfirmim"/>	<input type="button" value="Refuzo"/>

Tek kjo listë verifikohet se:

- cilët aplikime janë konfirmuar si të përfunduara, që do të thotë aplikimi ka përfunduar dhe është printuar formulari,
- dhe cilët janë të pakonfirmuar (*nuk kanë zgjedhur lëndën me zgjedhje, u mungon profili apo të dhëna të tjera dhe formulari i tyre nuk është printuar*). Konfirmimi i formularëve behet duhet ndjekur të gjithë hapat e treguar më sipër.(1-9).

B. Rasti kur emri i kandidatit nuk ndodhet në bazën e të dhënave të shkollës përkatëse.

Ne rast se mbikëqyrësi e kërkon kandidatin në sistem si në piken 4 më sipër, por rezulton se ai nuk gjendet i regjistruar, atëherë kandidati udhëzohet që të plotësojë më parë aplikimin me A1Z në portalin e-albania dhe më tej të vijojë me plotësimin e të dhënave të tjera dhe konfirmimin e formularit në portalin e maturës.

Aplikimi me Formularin A1 (Maturantët 2021)

Aplikuesit në ZVA

Data

DRAP Durrës					
17.11.2020	Tiranë				
18.11.2020	Tiranë	Kamëz	Vorë		
19.11.2020	Tiranë	Rrogozhinë	Kavajë	Durrës	Shijak
20.11.2019	Dibër	Bulqizë	Mat	Klos	Krujë

DRAP Fier					
23.11.2020	Fier	Mallakastër	Lushnjë	Dijakë	Roskovec
24.11.2020	Fier	Lushnjë	Vlorë-Himarë	Selenicë	
25.11.2020	Gjirokastrë-Libohovë	Finiq-Dropull	Tepelenë-Memaliaj	Përmet-Këlcyrë	Sarandë-Delvinë-Konispol
					Vlorë-Himarë

DRAP Korçë					
26.11.2020	Korçë-Pustec	Maliq	Kolonjë	Pogradec	Devoll
27.11.2020	Korçë-Pustec	Librazhd	Përrenjas	Skrapar-Poliçan	
2.12.2020	Berat	Ura Vajgurore	Kuçovë	Elbasan	
3.12.2020	Berat	Elbasan	Cërrik	Belsh	Peqin

DRAP Lezhë					
4.12.2020	Lezhë	Kurbini	Mirditë	Shkodër	Matësi e Madhe
7.12.2020	Kukës	Has	Tropojë	Shkodër	Pukë-Fushë Arrëz
					Vau i Dejës

Aplikimi me Formularin A1Z (Kandidatët 2021)	
Data	Aplikuesit në ZVA
7.12.2020	DRAP Durrës
8.12.2020	DRAP Fier
9.12.2020	DRAP Korçë
10.12.2020	DRAP Lezhë